

**Producent  
lub  
Podmiot wprowadzający  
lub  
Posiadacz zezwolenia:**

Organika Sarzyna  Ciech

### Zawartość substancji czynnych:

**metalaksyl - 80 g/kg** (8%)  
(związek z grupy feniloamidów)


**mankozeb - 640 g/kg** (64%)  
(związek z grupy ditiokarbaminianów)



ZIEMNIAK




POMIDOR



OBERŻYNA



WINOROŚL



TYTÓN

- + dwa uzupełniające się mechanizmy działania: kontaktowy – mankozeb, systemiczny - metalaksyl
- + skuteczna ochrona przed zarazą łodyg i liści
- + najwyższa skuteczność interwencyjna
- + dodatkowe działanie zapobiegawcze

# EKONOM MM 72 WP

## Opis działania:

**Ekonom MM 72 WP** jest fungicydem o działaniu układowym i powierzchniowym, przeznaczonym do stosowania zapobiegawczego lub w ochronie winorośli, pomidora, oberżyny, ziemniaka i tytoniu przed chorobami.

## Stosowanie:

### ZIEMNIAK

zaraza ziemniaka

- + termin stosowania: od maja do września, w zależności od rodzaju uprawy (wczesna - późna BBCH 14 - 69)
- + maksymalna i zalecana dawka dla jednorazowego zastosowania: 2,5 kg/ha

W rejonach, gdzie ryzyko wystąpienia choroby jest wysokie, pierwszy zabieg wykonać przed zwieraniem się liści w rzędach i przed wystąpieniem objawów choroby. Tam, gdzie ryzyko wystąpienia choroby jest niskie, pierwszy zabieg wykonać natychmiast po komunikacie o wystąpieniu choroby. Następne zabiegi wykonać co 10 - 14 dni w zależności od warunków sprzyjających infekcji. W przypadku wysokiej presji choroby czas pomiędzy zabiegami może być skrócony do 10 dni.

Produkt można stosować co najwyżej 4 razy w sezonie wegetacyjnym.

Po wykonaniu maksymalnej liczby zabiegów pozostałe zabiegi w sezonie powinny być wykonane środkami grzybobójczymi działającymi zapobiegawczo. Odstęp pomiędzy zabiegiem wykonanym preparatem Ekonom MM 72 WP a środkiem grzybobójczym o działaniu powierzchniowym powinien wynosić 7 dni.

### POMIDOR, OBERŻYNA (w uprawie polowej)

zaraza ziemniaka

- + termin stosowania: w okresie od maja do sierpnia, od fazy rozwiniętego 4. liścia właściwego na pędzie głównym do fazy, gdy 70% owoców uzyskuje typową barwę (BBCH 14 - 87)
- + maksymalna i zalecana dawka dla jednorazowego zastosowania: 2,5 kg/ha

Pierwszy zabieg wykonać przed zwieraniem się liści w uprawie i przed wystąpieniem objawów choroby. W przypadku komunikatu o wystąpieniu choroby zabieg wykonać natychmiast. Następne zabiegi wykonać co 10 - 14 dni w zależności od warunków sprzyjających infekcji. W przypadku gdy prognozowane jest wystąpienie deszczu, odstęp pomiędzy zabiegami powinien wynosić 10 dni. W uprawach nawadnianych, gdzie ryzyko wystąpienia choroby jest wysokie, zabieg wykonać w krótkim czasie po nawadnianiu, gdy liście już obeschną, zachowując minimalny odstęp pomiędzy zabiegami.

W sezonie wegetacyjnym preparat stosować maksymalnie 4 razy, w tym zaleca się wykonać pierwszy zabieg w fazach BBCH 14 - 19, tj. od 4. liścia właściwego na pędzie głównym do 9. lub większej liczby rozwiniętych liści na pędzie głównym.

Ze środków ochrony roślin należy korzystać z zachowaniem bezpieczeństwa. Przed każdym użyciem przeczytaj informacje zamieszczone w etykiecie i informacje dotyczące produktu. Zwróć uwagę na zwroty wskazujące rodzaj zagrożenia oraz przestrzegaj środków bezpieczeństwa zamieszczonych w etykiecie.



**Producent**  
**lub**  
**Podmiot wprowadzający**  
**lub**  
**Posiadacz zezwolenia:**

Organika Sarżyna  **Ciech**

## Zawartość substancji czynnych:

**metalaksyl - 80 g/kg** (8%)  
(związek z grupy fenyloamidów)

**mankozeb - 640 g/kg** (64%)  
(związek z grupy ditiokarbaminianów)



- + dwa uzupełniające się mechanizmy działania: kontaktowy – mankozeb, systemiczny - metalaksyl
- + skuteczna ochrona przed zarzą łądyg i liści
- + najwyższa skuteczność interwencyjna
- + dodatkowe działanie zapobiegawcze

# EKONOM MM 72 WP

## Stosowanie:

### POMIDOR, OBERŻYNA (pod osłonami)

zaraza ziemniaka

- + termin stosowania: od fazy rozwiniętego 4. liścia właściwego na pędzie głównym do fazy, gdy 70% owoców uzyskuje typową barwę (BBCH 14 - 87)
- + maksymalna i zalecana dawka dla jednorazowego zastosowania: 2,5 kg/ha

Pierwszy zabieg wykonać przed zwieraniem się liści w uprawie i przed wystąpieniem objawów choroby. W przypadku komunikatu o wystąpieniu choroby zabieg wykonać natychmiast. Następne zabiegi wykonać co 10 - 14 dni w zależności od warunków sprzyjających infekcji. W uprawach nawadnianych, gdzie ryzyko wystąpienia choroby jest wysokie, zabieg wykonać w krótkim czasie po nawadnianiu, gdy liście już obeschną, zachowując minimalny odstęp pomiędzy zabiegami.

W sezonie wegetacyjnym preparat stosować maksymalnie 4 razy, zachowując między zabiegami co najmniej 10 dni odstępu.

### WINOROŚL

mączniak rzekomy winorośli

- + termin stosowania: od fazy wyraźnie widocznych kwiatostanów do początku dojrzewania (BBCH 53 - 81)
- + maksymalna i zalecana dawka dla jednorazowego zastosowania: 2,5 kg/ha

Zabieg należy wykonać zapobiegawczo, zgodnie z sygnalizacją w danym rejonie lub gdy pędy osiągną długość 20 - 30 cm.

W sezonie preparat można zastosować tylko 1 raz. Następne zabiegi wykonać środkami działającymi zapobiegawczo.

### TYTOŃ

mączniak rzekomy tytoniu

- + termin stosowania: pierwszy zabieg 7 dni po posadzeniu, następne co 10 dni
- + maksymalna i zalecana dawka dla jednorazowego zastosowania: 2,5 kg/ha

W sezonie wegetacyjnym wykonać maksymalnie 3 zabiegi. Pierwszy zabieg można wykonać w fazach od początku rozwoju pędów bocznych na głównym pędzie do całkowitego zakrycia międzyrzędzi: około 90% zakrycia powierzchni gleby (BBCH 20 - 39), kolejne w fazach późniejszych z zachowaniem co najmniej 10-dniowego odstępu.

Ze środków ochrony roślin należy korzystać z zachowaniem bezpieczeństwa. Przed każdym użyciem przeczytaj informacje zamieszczone w etykiecie i informacje dotyczące produktu. Zwróć uwagę na zwroty wskazujące rodzaj zagrożenia oraz przestrzegaj środków bezpieczeństwa zamieszczonych w etykiecie.